



LiveWell

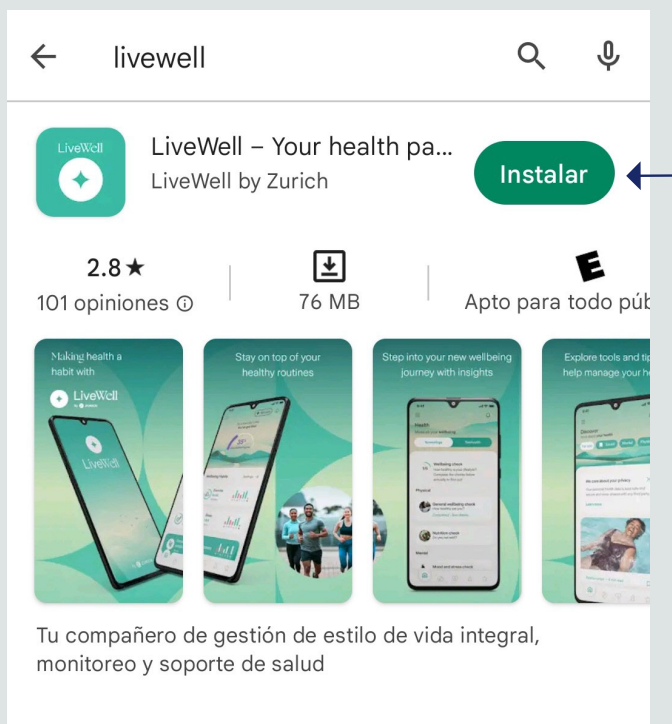
By  ZURICH



Estás a un clic de
empezar a vivir mejor.

Guía de uso

1. Descargá LiveWell desde App Store o Google Play



2. Escaneá el código QR o introduci el código de activación

The LiveWell app activation and benefits page. At the top, it says "LiveWell, más que una aplicación para el bienestar." and features a photo of a woman using the app. Below this is a circular diagram with four quadrants: Social Health, Financial Health, Physical Health, and Mental Health. To the right, text states: "Su empresa le ha dado acceso exclusivo a LiveWell, su socio holístico en salud" and "Reunimos sus necesidades de salud física, mental, financiera y social, todo en una aplicación innovadora".

Cómo reclamar su cuenta gratuita

1. Escanee este código para descargar la aplicación y acceder a su cuenta
2. Haga clic en su código de acceso personal para descargar la aplicación y acceder a su cuenta

Haga clic en su código de acceso personal [JKTT-2F7W-DF](#)

Accesibilidad:
Una vez que su cuenta esté activa, podrás acceder a la aplicación y al portal de LiveWell.

¿Por qué LiveWell?

1. Gane puntos y canjee recompensas
2. Acompañe a sus amigos y colegas en desafíos
3. Meditaciones guiadas diarias
4. Vigile sus hábitos y obtenga información sobre el efecto de estos en su salud
5. Acceso a estudios médicos profesionales
6. Artículos, videos y guía de parte de expertos
7. Controle su sueño diario, sus pasos y sus objetivos de ejercicio

3. Hacé clic en crear cuenta

Introduzca sus credenciales de LiveWell

Dirección de correo electrónico

Contraseña

Iniciar sesión

Crear cuenta

[Olvidé mi contraseña](#) [¿Necesitas ayuda para iniciar sesión?](#)

This screenshot shows the login page with the 'Crear cuenta' button highlighted by a blue arrow. The page includes fields for email and password, a login button, and links for password recovery and help.

4. Completá los datos para crear tu cuenta y a continuación aceptá los términos y condiciones

Crear cuenta

Dirección de correo electrónico

Nombre

Apellido

Contraseña

Su información personal se procesará de acuerdo con nuestro [Aviso de Privacidad](#).

Al hacer clic en "Generar cuenta" acepto los [Términos y condiciones](#) y confirmo que soy mayor de 18 años.

Crear cuenta

Vuelva a iniciar sesión

This screenshot shows the account creation page with the email, name, last name, password, and terms checkbox fields highlighted by blue arrows. It includes a 'Crear cuenta' button and a link to return to the login page.

5. Introducí tu mail y contraseña creada en el paso anterior

Introduzca sus credenciales de LiveWell

Dirección de correo electrónico

Contraseña

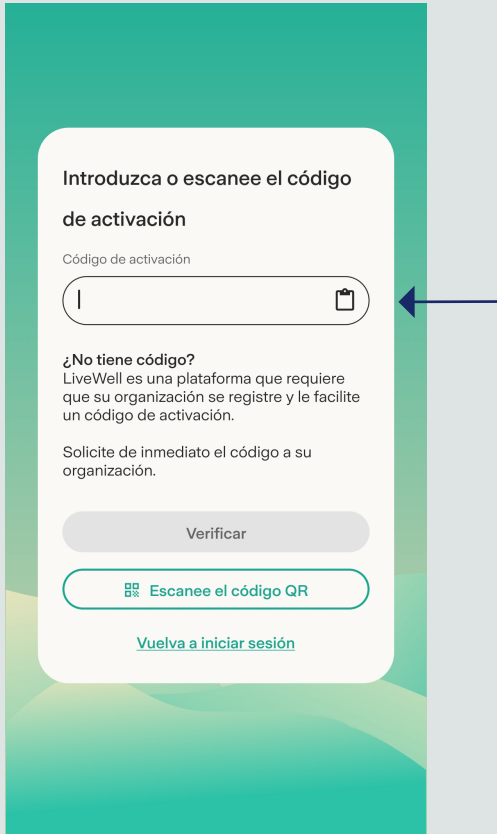
Iniciar sesión

Crear cuenta

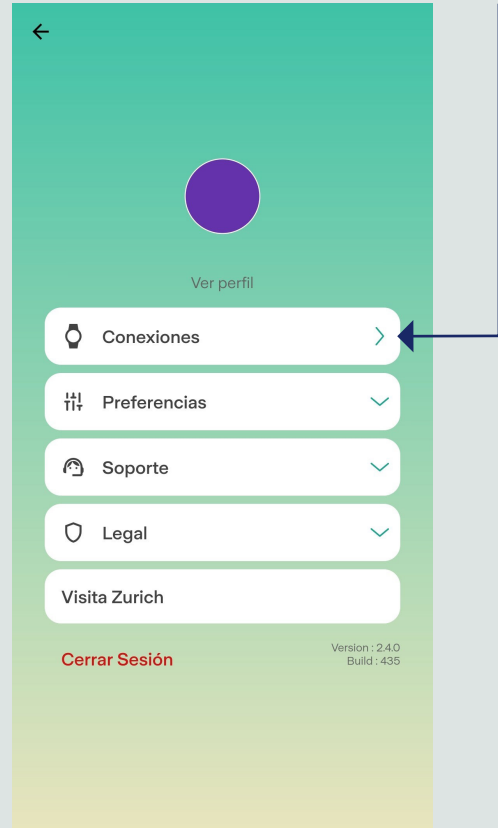
[Olvidé mi contraseña](#) [¿Necesitas ayuda para iniciar sesión?](#)

This screenshot shows the login page with the email and password input fields highlighted by blue arrows. The rest of the page content is identical to the previous screenshot.

6. Completá el código de activación que te llegó a tu celular (utilizá 00549 + código de área + teléfono, si es de G.B.A. usando 11 en vez de 15)



7. Conectá tus dispositivos de seguimiento a LiveWell ingresando a Conexiones





¿Querés conocer más?

Accedé al Tutorial de LiveWell haciendo **clic aquí**

¿Necesitás ayuda?

Envía un mail a support.livewell@zurich.com

O comunicate con tu Asesor de Seguros o al Centro de Atención al Cliente al 0800-333-987424 (Zurich), de lunes a viernes de 9 a 18 horas.

LIVEWELL. VIVÍ MÁS, Y MEJOR.